


PRIMERO	1.1 Lavado de manos clínico
	1.2 Técnica abierta para colocación de guantes
	1.3 Vía parenteral
	1.4 Venoclisis
	1.5 Toma de muestra de sangre venosa
	1.6 Toma de muestra de sangre arterial
SEGUNDO	2.1 Técnica y simulación de colocación de sonda vesical
	2.2 Técnica y simulación de Colocación de sonda nasogástrica
	2.3 Toma de signos vitales
	2.4 Simulación de toma de signos vitales
TERCERO	3.1 Somatometría
	3.2 Técnica de anestesia local
	3.3 Manejo pre quirúrgico
	3.4 Reconocimiento del material para sutura
	3.5 Tipo de puntos y nudos de sutura.
	3.6 Cuidados Postquirúrgicos
CUARTO	4.1 Historia clínica (ficha de identificación, AHF, APNP, APP)
	4.2 Historia clínica (Interrogatorio por Aparatos y Sistemas)
	4.3 Historia clínica (Padecimiento actual)
	4.4 Exploración cardiaca
	4.5 Exploración Pulmonar
	4.6 Exploración Abdominal
	4.7 Exploración de extremidades
QUINTO	5.1 Exploración Músculo-esquelético
	5.2 Técnica de RCP básico adulto
	5.3 Técnica RCP básico pediátrico
	5.4 Manejo básico de vía aérea
	5.5 Manejo avanzado de vía aérea




UNIVERSIDAD JUÁREZ DEL ESTADO DURANGO

FACULTAD DE MEDICINA Y NUTRICIÓN




UNIDAD MÉDICA DE SIMULACIÓN CLÍNICA

Dr. José Jorge Talamás Márquez



CARNET DE PRÁCTICAS



NOMBRE:

LICENCIATURA: MEDICINA

MATRÍCULA:

FECHA	CURSO	DURACION	FIRMA Y SELLO
	1.1	1 hora	
	1.2	1 hora	
	1.3	1 hora	
	1.4	1 hora	
	1.5	1 hora	
	1.6	1 hora	
	2.1	2 horas	
	2.2	2 horas	
	3.1	1 hora	
	3.2 al 3.5	2 horas	
	3.6	1 hora	

	4.1	1 hora	
	4.2	1 hora	
	4.3	1 hora	
	4.4	1 hora	
	4.5	1 hora	
	4.6	1 hora	
	4.7	1 hora	
	5.1	1 hora	
	5.2	1 hora	
	5.3	1 hora	
	5.4	1 hora	
	5.5	1 hora	